

Актуальные вопросы профессионального выбора старшекласников



Стратегия социально-экономического развития Самарской области на период до 2030 года

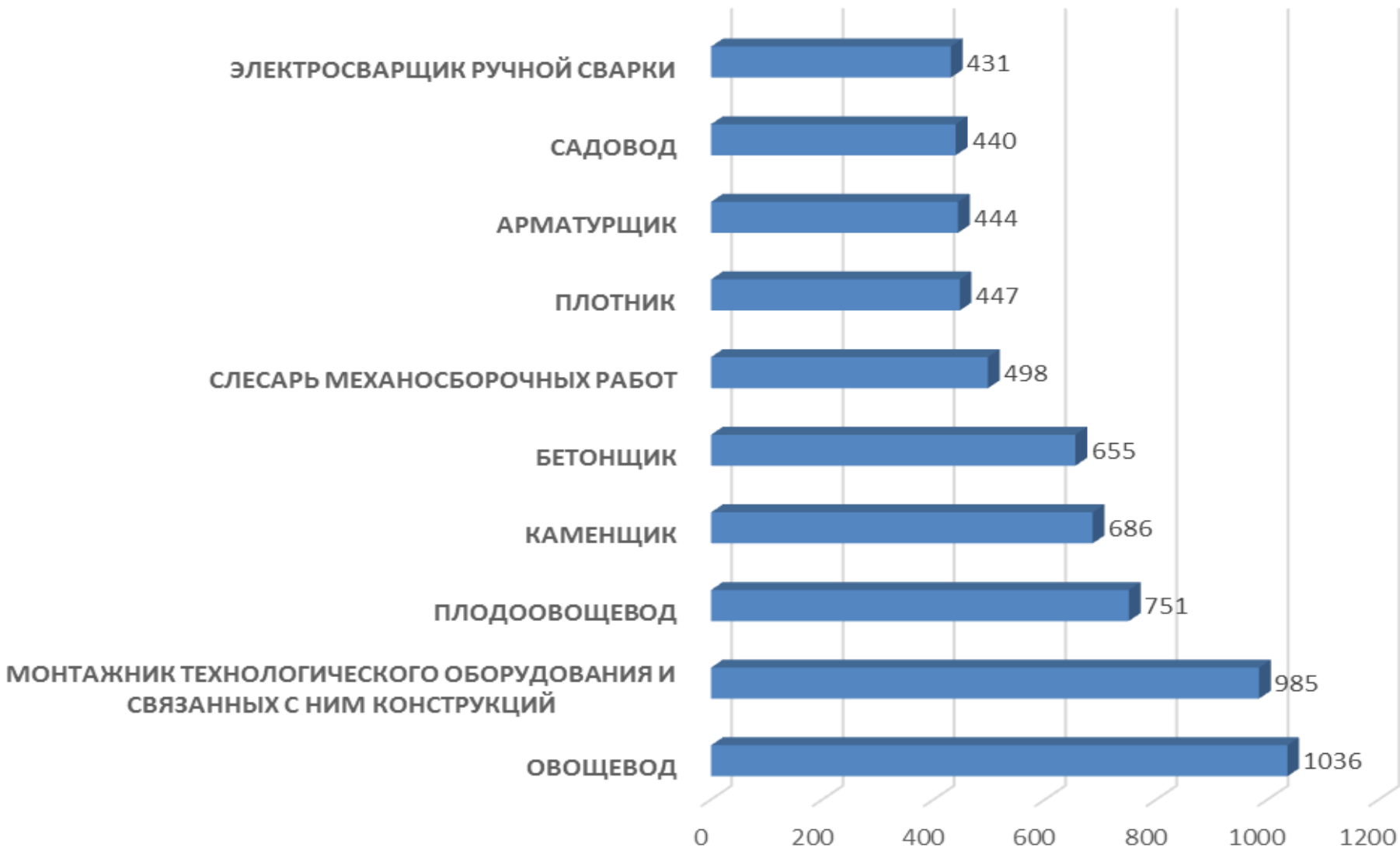
Базовые кластеры:

- Автомобильный кластер
- Аэрокосмический кластер
- Кластер нефтедобычи и нефтепереработки
- Химический кластер

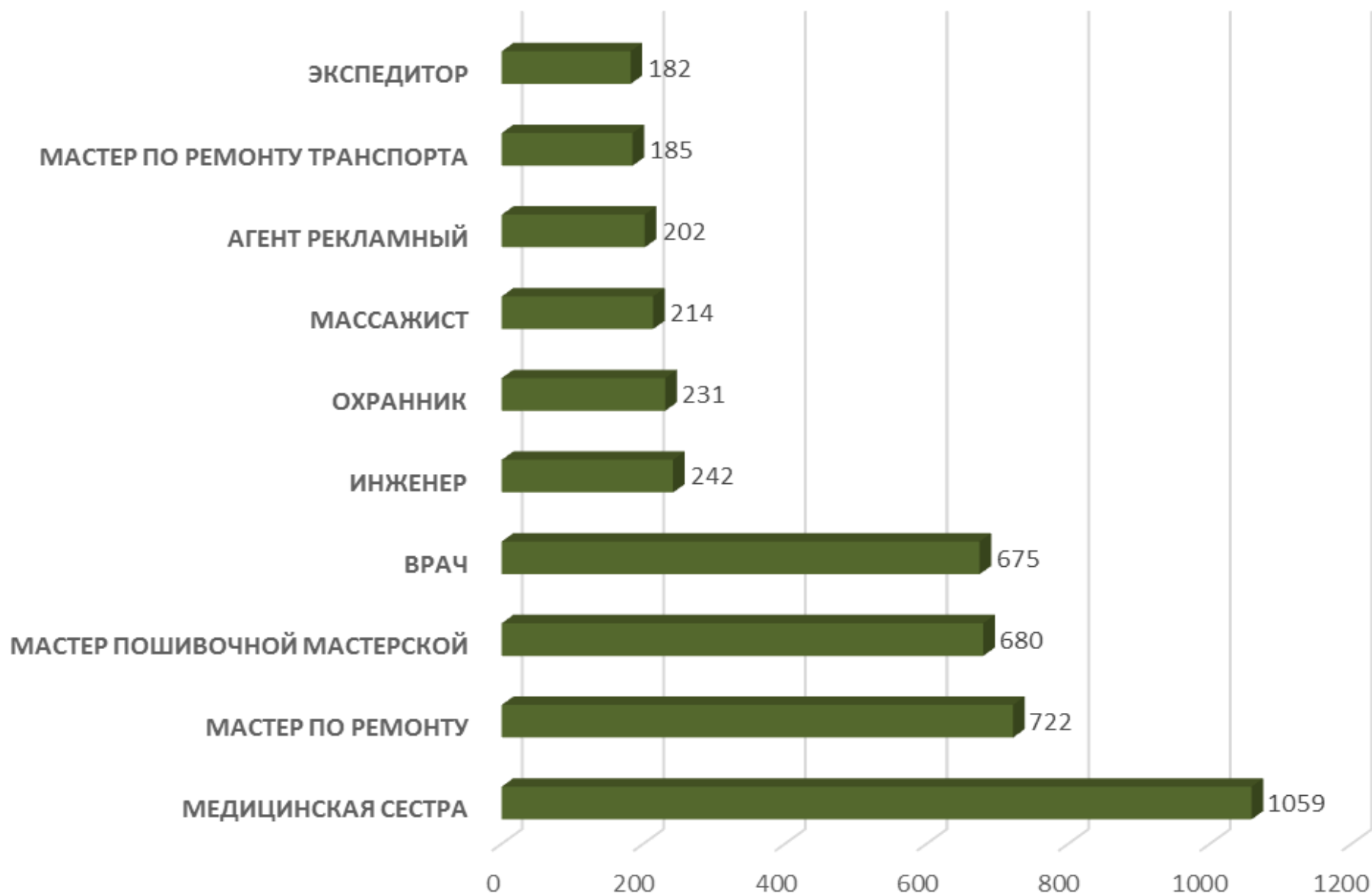
Перспективные кластеры:

- Агроиндустриальный кластер
- Транспортно-логистический кластер
- Туристско-рекреационный кластер
- Кластер информационно-телекоммуникационных технологий
- Медицинско-фармацевтический кластер

"Горячая десятка" востребованных должностей рабочих Самарская область (данные на 01.11.2015г.)



"Горячая десятка" востребованных должностей **служащих**
Самарская область (данные на 01.11.2015г.)



Потребности рынка труда Самарской области (по уровням образования)

Наименование специальности	Ежегодная прогнозная востребованность	
	к 2019 году	до 2022 года
Квалифицированные рабочие СПО		
Слесарь	1520	1917
Сварщик (электросварочные и газосварочные работы)	923	950
Контролер банка	887	817
Автомеханик	742	704
Оператор нефтепереработки	623	383
Электромонтер по ремонту и обслуживанию электрооборудования	571	700
Кондитер сахаристых изделий	403	434
Машинист дорожных и строительных машин	399	469
Машинист котлов	394	513
Мастер жилищно-коммунального хозяйства	379	394
Токарь-универсал	351	463

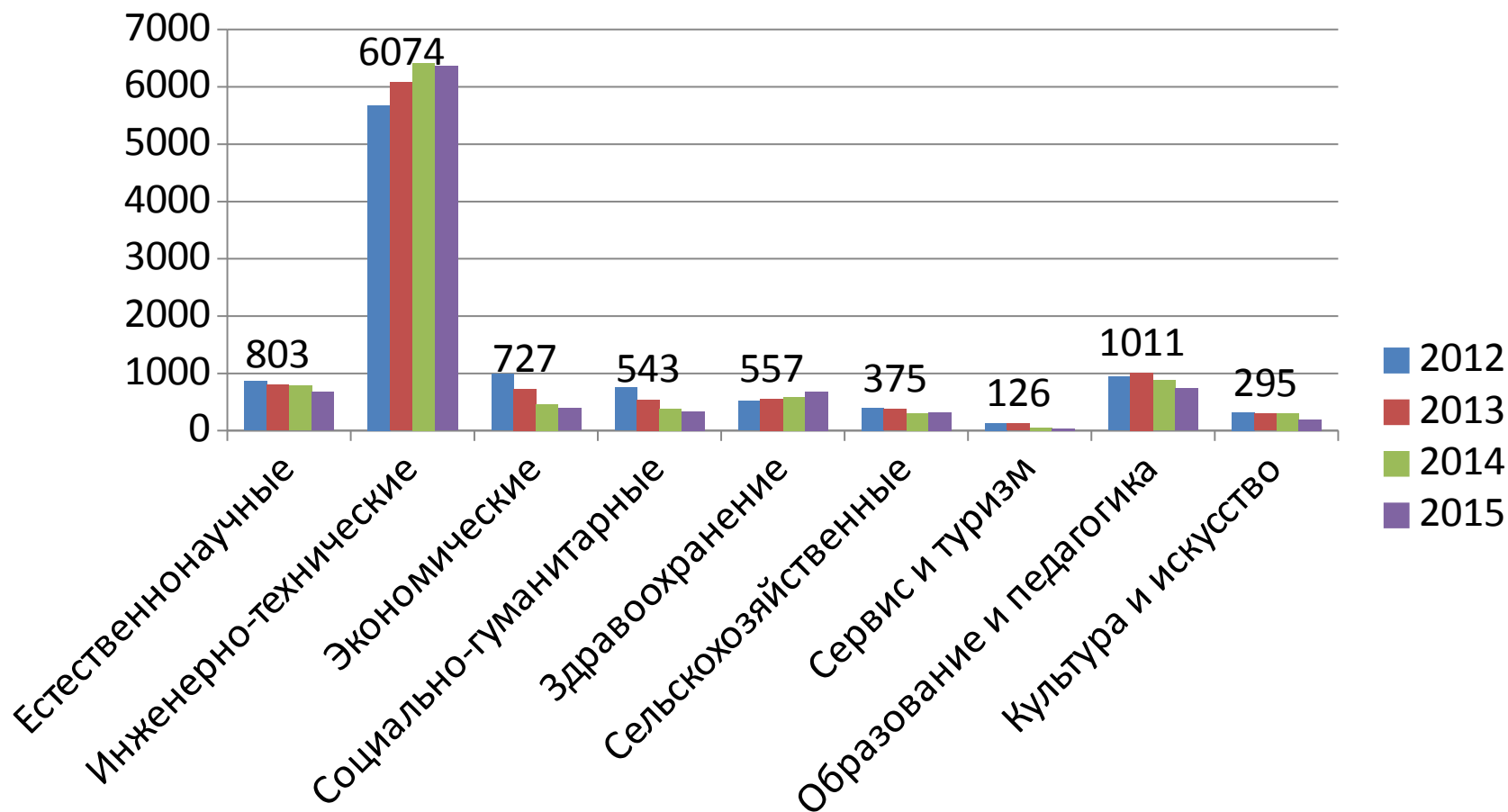
Потребности рынка труда Самарской области (по уровням образования)

Наименование специальности	Ежегодная прогнозная востребованность	
	к 2019 году	до 2022 года
Специалисты среднего звена СПО		
Сестринское дело	1540	1412
Социальная работа	589	599
Дошкольное образование	432	437
Экономика и бухгалтерский учет (по отраслям)	427	421
Правоохранительная деятельность	397	517
Операционная деятельность в логистике	371	450
Производство авиационных двигателей	38	50

Потребности рынка труда Самарской области (по уровням образования)

Наименование специальности	Ежегодная прогнозная востребованность	
	к 2019 году	до 2022 года
Специальности ВПО		
Педагогическое образование	1492	1499
Лечебное дело	986	638
Машиностроение	496	648
Строительство	398	473
Информатика и вычислительная техника	328	300
Электроэнергетика и электротехника	219	246
Технологические машины и оборудование	131	181
Автоматизация технологических процессов и производств	111	107
Химическая технология	322	336
Техносферная безопасность	192	173
Нефтегазовое дело	144	144

Количество бюджетных мест в вузах Самарской области (по направлениям подготовки)



В структуре приёма вузов Самарской области (2015г. в сравнении с 2012г.):

Уменьшен приём по направлениям подготовки:

- Гуманитарные науки – на 46%
- Экономика и управление – на 26%
- Культура и искусство – на 30%

Увеличен приём по направлениям:

- Энергетика, энергетич. машиностроение и электротехника – на 14%
- Metallургия, машиностроение и материалообработка – на 17%
- Авиационная и ракетно-космическая техника
и ряд других инженерных направлений – на 10%

Увеличение контрольных цифр приема по приоритетным для экономики региона направлениям

- **промышленное производство:**

2010 г. - 26% от общего количества бюджетных мест

2015 г. - 33,9%

- **инженерно-технические направления подготовки – увеличение в сравнении с 2012 годом - на 12% :**

- **в 2012 г. – 5677 мест**

- **в 2013 г. – 6074**

- **в 2014 г. – 6419**

- **в 2015 г. – 6362**

**Всего по техническим специальностям - 51,7 %
от общего количества бюджетных мест (каждое 2-е место)**

Приём на подготовку кадров для развивающихся отраслей:



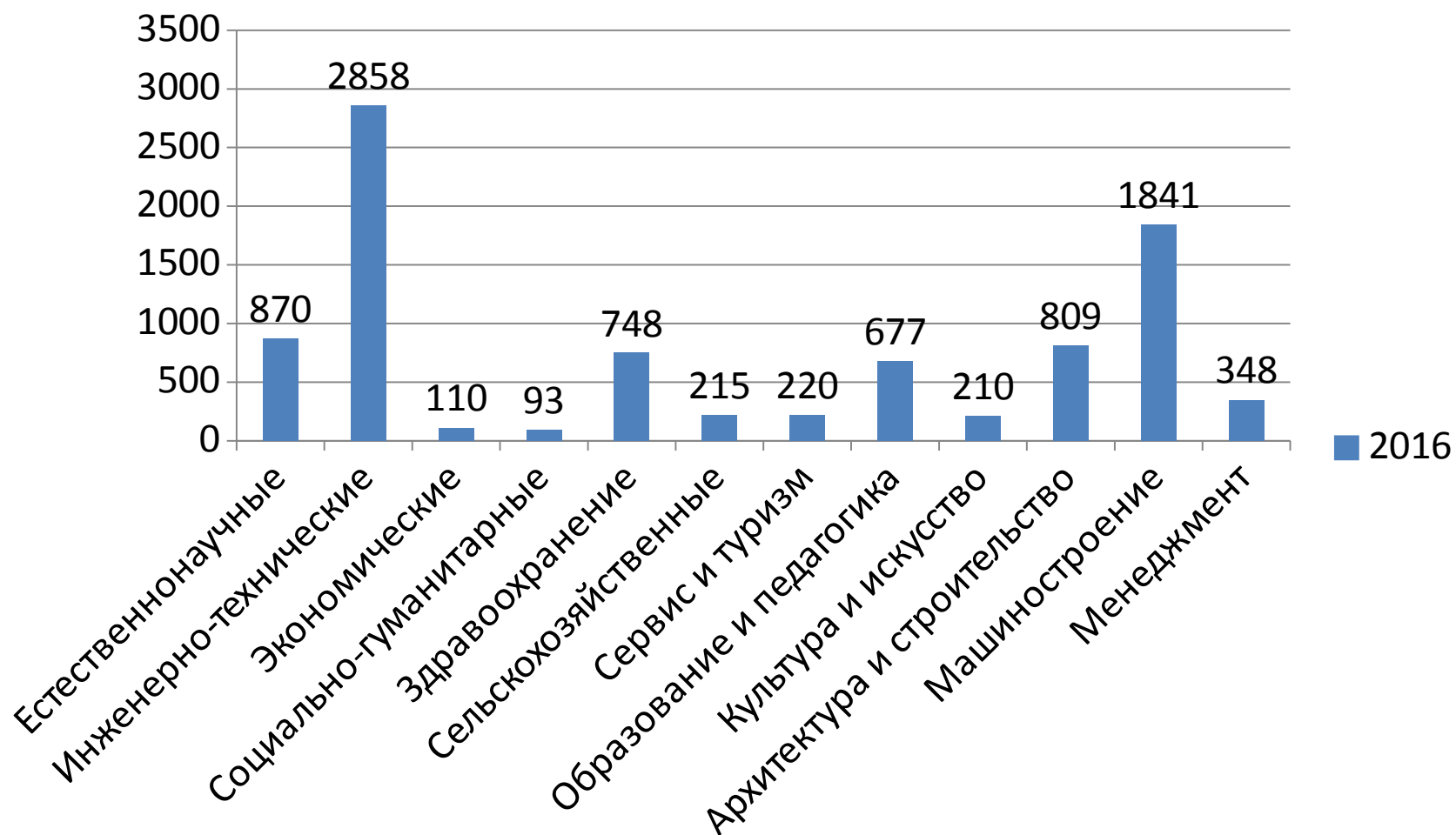
Повышение качества приема в технические вузы (средний балл ЕГЭ при поступлении)

ВУЗ	2014	2015
Самарский государственный аэрокосмический университет	70,8	72,9
Самарский государственный технический университет	59,4	64,3
Самарский государственный архитектурно- строительный университет	62,2	63,6

**Прием на бюджетные места
по программам высшего образования
(Самарская область)**

	2012-2013	2013-2014	2014-2015	2015-2016	2016-2017 (план)
	11 133	10 303	11 016	10823	10874
бакалавры		6899	6799	6790	6437
специалисты		2395	2470	2301	2270
магистры		1009	1747	1731	2167

Распределение бюджетных мест в вузах Самарской области в 2016 году (основные направления)

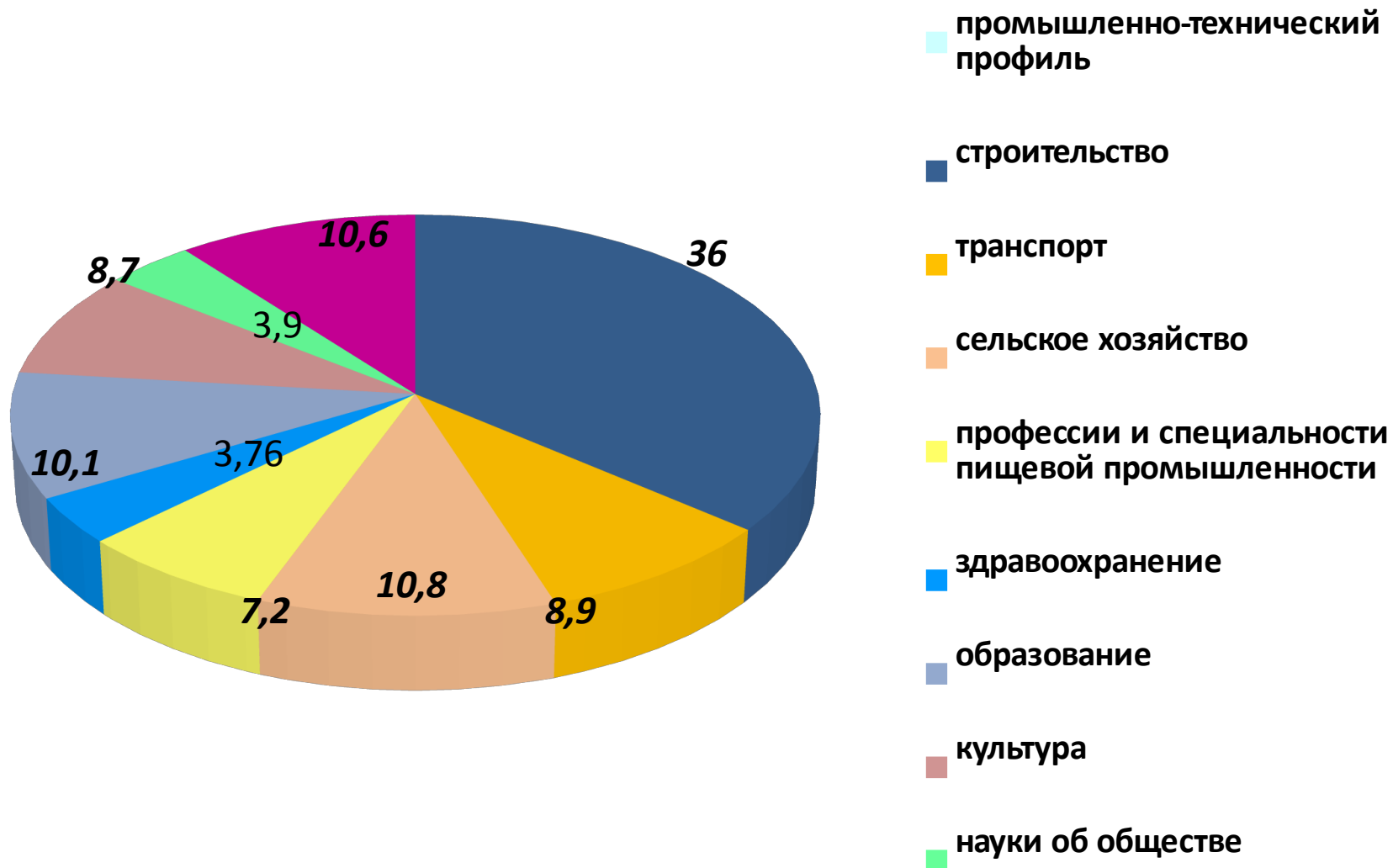


СПО: контрольные цифры приёма (Самарская область)

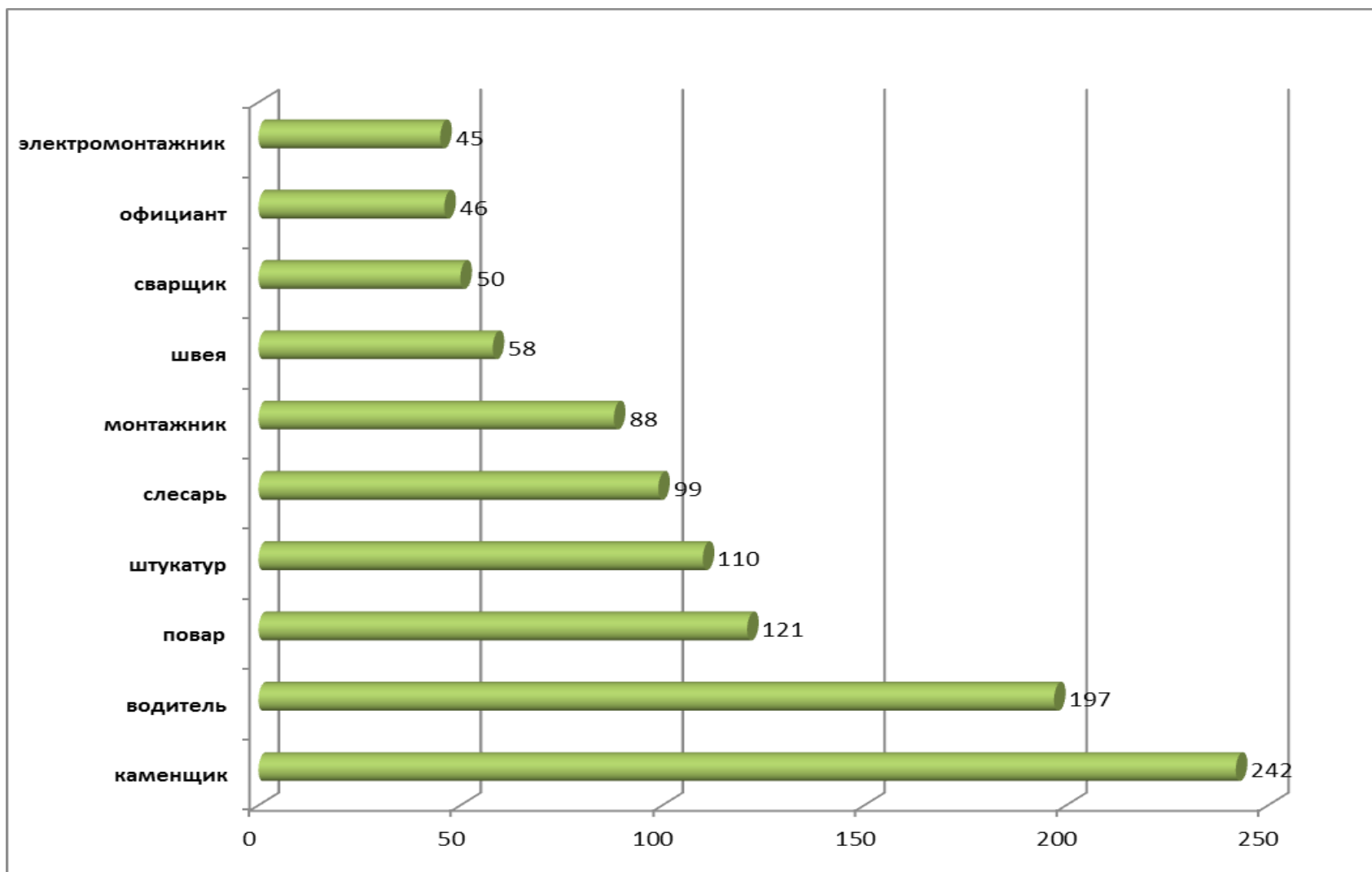
Год	КЦП всего	Очно	Очно-заочно	Заочно
2015	14 365	12 260	701	1380
2016	14 318	12 102	725	1515

Контрольные цифры приема 2014-2016 г.г. (по направлениям СПО)

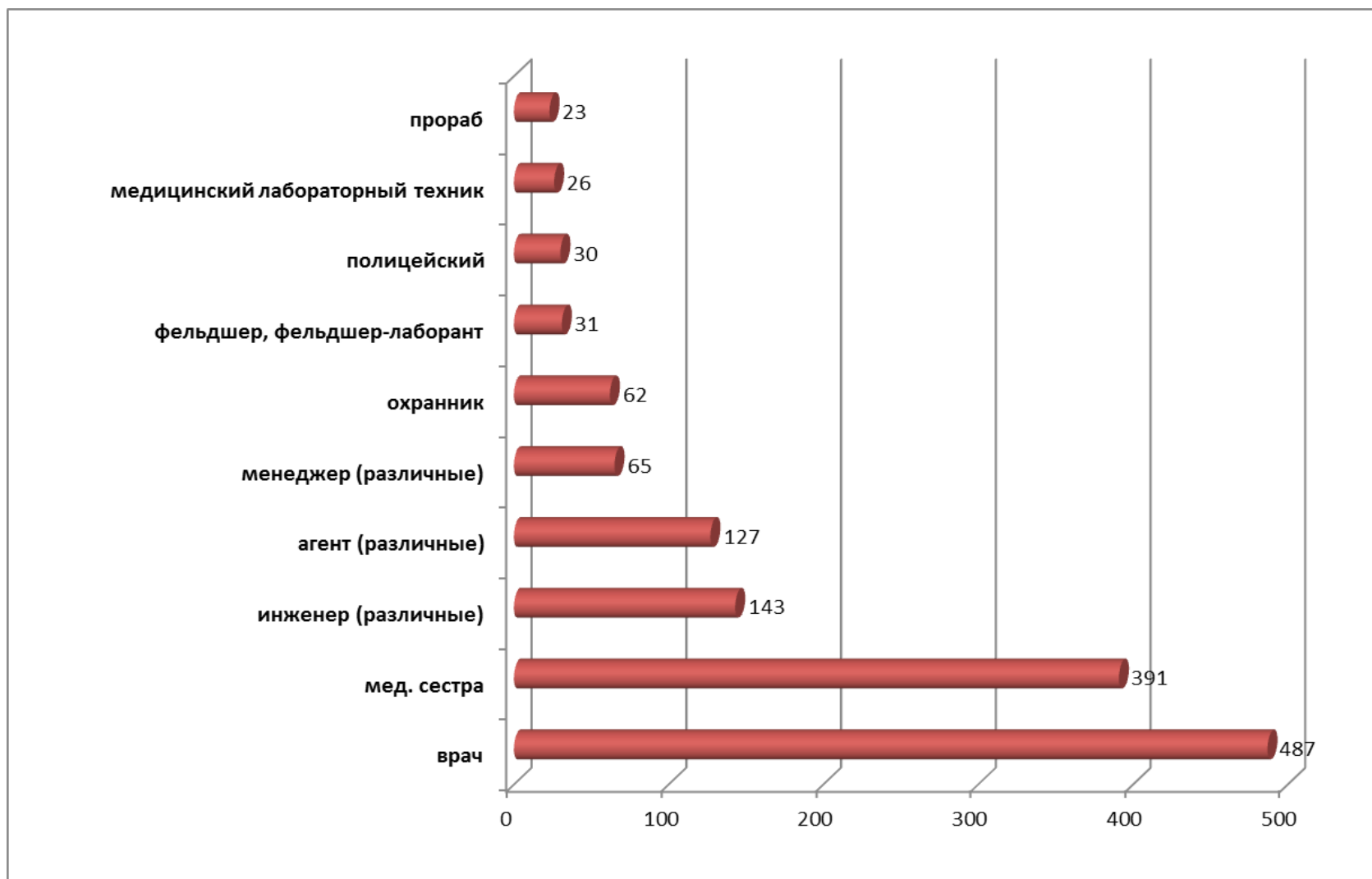
Контрольные цифры приема 2016 год (по профилям СПО)



**Тольятти. "Горячая" десятка профессий рабочих
(4 квартал 2015 г.)**



"Горячая" десятка должностей служащих (4 квартал 2015г.)



Предложение превышает спрос (4 квартал 2015 г.)

По г.о.Тольятти	Кол-во вакансий на 01.11.2015	Кол-во безработных на 01.11.2015	Предложение превышает спрос
Водитель автомобиля	4	181 (преимущественно - легковые автомобили)	в 45 раз
Экономист	3	104	34,7
Слесарь механо-сборочных работ	7	201	28,7
Бухгалтер	8	211	26
Кассир	3	57	19
Слесарь-ремонтник	7	115	16,4
Диспетчер	3	38	12,7
Товаровед	2	19	8
Лаборант хим.анализа	3	17	5,7
Юрисконсульт	9	49	5,4

Потребности рынка труда г.о.Тольятти (по уровням образования)

Наименование специальности	Ежегодная прогнозная востребованность	
	к 2019 году	до 2022 года
Квалифицированные рабочие СПО		
Электромонтер по ремонту и обслуживанию электрооборудования (по отраслям)	233	286
Сварщик (электросварочные и газосварочные работы)	198	243
Слесарь	443	564
Автомеханик	194	159
Наладчик контрольно-измерительных приборов и автоматики	80	52
Контролер станочных и слесарных работ	130	175
Оператор транспортного терминала	102	132
Докер-механизатор	88	52
Кондитер сахаристых изделий	130	146
Пекарь	100	205

Потребности рынка труда г.о.Тольятти (по уровням образования)

Наименование специальности	Ежегодная прогнозная востребованность	
	к 2019 году	до 2022 года
Специалисты среднего звена СПО		
Сестринское дело	470	398
Операционная деятельность в логистике	89	92
Дошкольное образование	83	75
Специальности ВПО		
Машиностроение	285	365
Химическая технология	61	98
Лечебное дело	280	184
Педагогическое образование	154	152

Количество бюджетных мест в вузах г.о.Тольятти

2013	2014	2015	2016 (план)
1419	1399	1454	1487

- **ФГБОУ ВПО «Тольяттинский государственный университет»**
- **ФГБОУ ВПО «Поволжский государственный университет сервиса»**
- **НОУ ВПО Тольяттинская академии управления**

Приём в вузы Тольятти

По техническим специальностям:

2013/2014 уч.г. – 636 бюджетных мест

2014/2015 уч.г. – 895

2015/2016 уч.г. – 902, из них машиностроительной направленности – 444

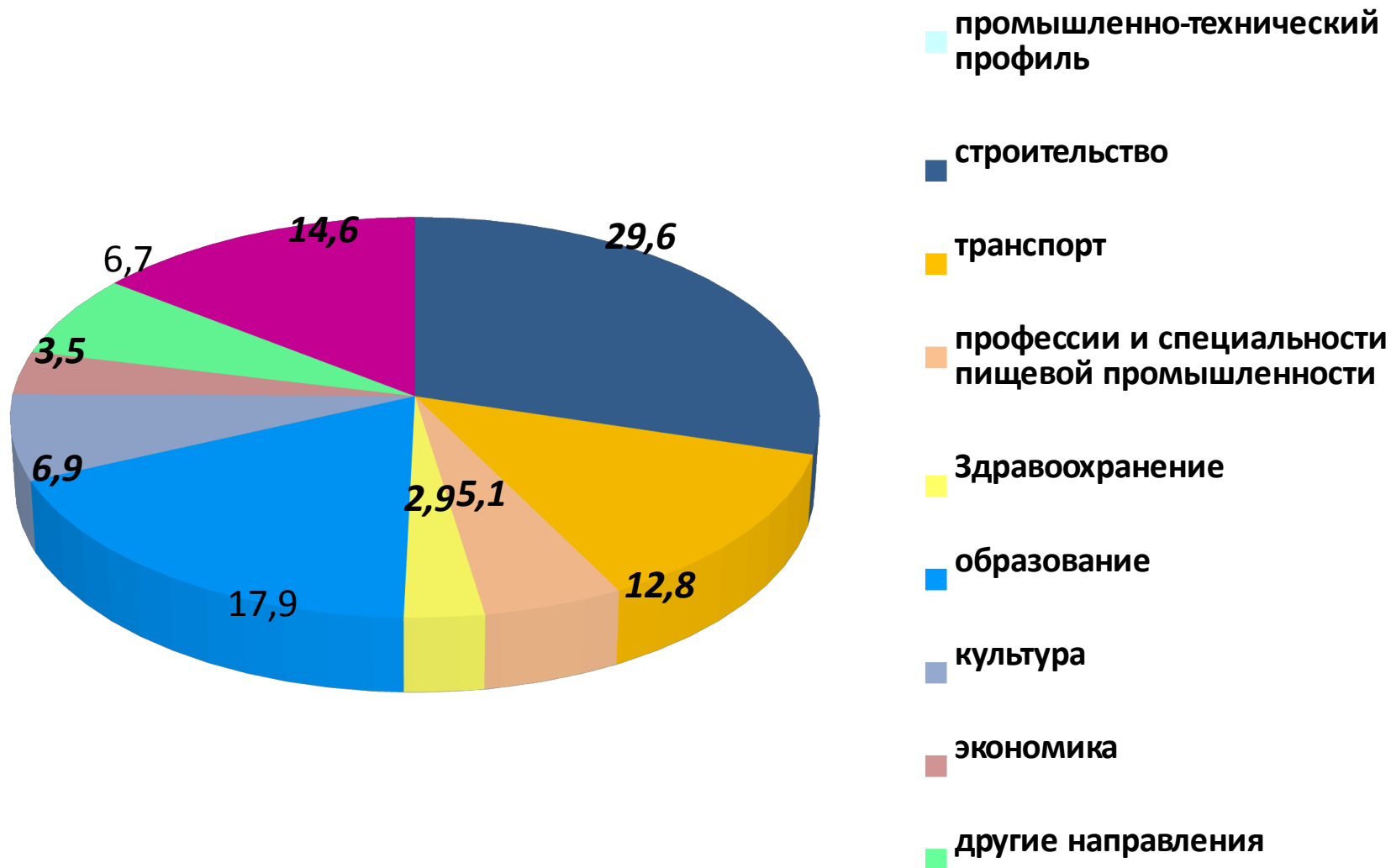
Специальности педагогической направленности – 265

Экономика:

2015 г. - выделено всего 32 бюджетных места (ТАУ)

в 2012 году было вдвое больше – 70

Тольятти. Контрольные цифры приема 2015 год (СПО)



Повышение востребованности учреждений СПО

- **увеличение конкурса по отдельным специальностям в 2-3 раза**
- **спрос на ранее невостребованные, но необходимые экономике города профессии и специальности (2013-2015 г.г.):**
- **строительство и эксплуатация зданий - с 1 до 4,3 чел/место**
- **химическая технология органических веществ - с 0,6 до 1,2**
- **монтаж и техническая эксплуатация холодильно-компрессорных машин - с 0,6 до 1,7**

Специальности (2015 г.)	Заявлений	План
Монтаж и эксплуатация внутренних сантехнических устройств, кондиционирования воздуха и вентиляции – 1,7	32	25
Информационные системы (по отраслям) – 1,6	41	25
Пожарная безопасность – 2,3	113	50
Экономика и бухгалтерский учет (по отраслям) – 1,9	46	25
Операционная деятельность в логистике – 2	50	25
Правоохранительная деятельность – 4,4	109	25
Право и организация социального обеспечения – 1,5	73	50
Дошкольное образование – 1,2	91	75
Преподавание в начальных классах – 1,1	110	100
Дизайн (по отраслям) – 2,1	82	40
Народное художественное творчество (по видам) – 2	30	15
Строительство и эксплуатация зданий и сооружений – 1,7	87	50
Технология машиностроения – 1,2	60	50
Сварочное производство – 1,9	48	25
Физическая культура – 2,7	136	50
Парикмахерское искусство – 2,5	30	12
Товароведение и экспертиза качества потребительских товаров – 1,3	32	25
Технология продукции общественного питания – 1,7	87	50

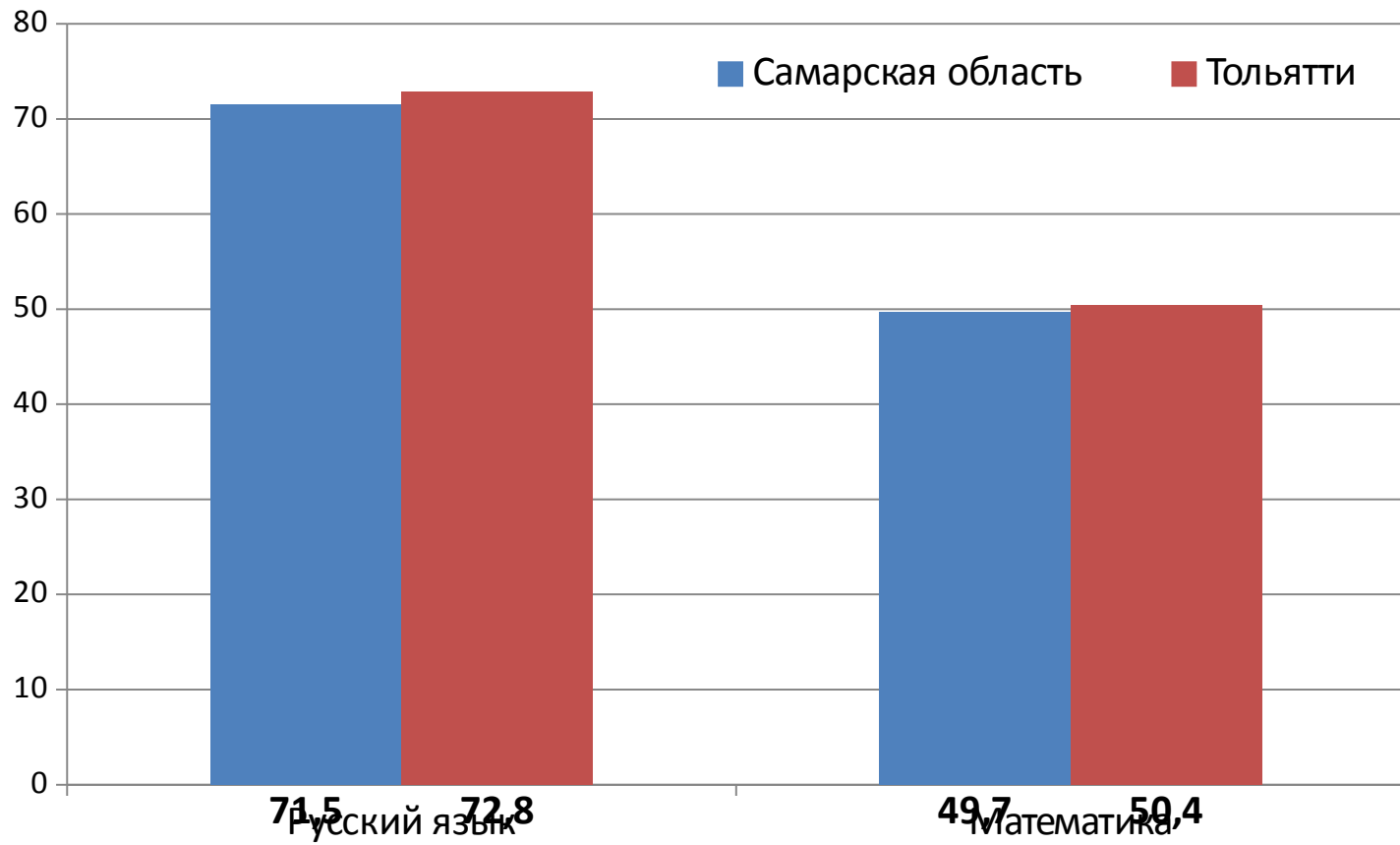
Государственная итоговая аттестация -2015

Общее количество выпускников – 3216 человек

Проходили итоговую аттестацию:

- в форме ЕГЭ – **3175** человек
- участников с ОВЗ – **21** человека (0,7%)
из них сдавали ГВЭ – **5** человек (24%)

Средний балл по обязательным предметам (Самарская область и Тольятти)



Выбор физики на ЕГЭ

2014	2015	2016 (планируют)
23,3%	24,7%	28,2%

Сдавали профильную математику – 2284 выпускника

Пригодилось для поступления – 1514 (66%)

Поступили:

технический профиль	839 (37%)
экономический профиль	376 (16,5%)
медицинский и естественнонаучный профиль	268 (12%)
военные и силовые структуры	82 (3,5)
гуманитарный профиль	695 (30%)
физическая культура и спорт	24 (1%)

Государственная итоговая аттестация -2015

	2014	2015
Не прошедшие ГИА	56 (1,6%)	24 (0,8%)
Не допущенные к ГИА	46 (1,3%)	36 (1,1%)
Не получили аттестаты	102 (2,9 %)	60 (1,9 %)

Контроль за ходом проведения ЕГЭ

Удалены:

- за использование справочных материалов,
- за наличие или использование мобильных телефонов во время проведения экзамена
 - 2013г - 15 чел.
 - 2014г. – 5 чел.
 - 2015 – 1 чел.

ЕГЭ – 2016

**В 2016 году тестовой части не будет
в заданиях по 7 предметам :**
русский язык, математика, литература,
история, обществознание, география,
информатика

**Изменений в процедуре проведения экзаменов
не планируется**

Рекомендуем родителям

Оказание помощи школьникам

в выборе предметов на ЕГЭ,

**в выборе сферы профессиональной
деятельности –**

**с учётом данных о рынке труда и количестве
бюджетных мест**

в региональной системе профобразования

**Подробную информацию можно узнать
на сайтах:**

Тольяттинский центр трудовых ресурсов

<http://www.ctr-tlt.ru>

- **Самарский центр профессионального
образования**

<http://www.cposo.ru>